

GOBIERNO DE LA PROVINCIA DE SAN LUIS
MINISTERIO DE LA CULTURA DEL TRABAJO
SUBPROGRAMA DE EPIDEMIOLOGIA Y BIOESTADISTICA



ESTADISTICAS

VITALES

AÑO 2005

GOBERNADOR DE LA PROVINCIA DE SAN LUIS

Dr. ALBERTO JOSE RODRIGUEZ SAA

MINISTRO DE LA CULTURA DEL TRABAJO

Lic. EDUARDO GOMINA

JEFA DEL PROGRAMA DE SALUD

Lic. ELISA MUÑOZ

SUBPROGRAMA DE EPIDEMIOLOGIA Y BIOESTADISTICA

Dr. ROLANDO RAMIREZ

**SUBPROGRAMA DE EPIDEMIOLOGIA
Y BIOESTADISTICA**

AREA DE ESTADISTICAS VITALES

Téc. STELLA MARIS LONGHI

Téc. ALEJANDRO RIOS

Aux. EMILIA CAMARGO

Pasante DALILA MENDOZA

INTRODUCCION

Esta publicación difunde información estadística básica sobre nacimientos y defunciones, incluyendo tasas y distribuciones relativas. Se elaboró a partir de los datos disponibles para el Año 2005 provenientes de los registros permanentes de Estadísticas Vitales:

- Informe Estadístico de Nacidos Vivos
- Matrimonios
- Certificado de Defunción
- Certificado de Defunción Fetal

La consolidación de los archivos de nacidos vivos, defunciones generales y defunciones fetales ha permitido la clasificación de los hechos vitales por lugar de residencia habitual independientemente de su lugar de registro u ocurrencia. En el caso de nacidos vivos, defunciones fetales y defunciones de niños menores de un año, se toma como residencia habitual, el domicilio legal de la madre. De esta forma, pueden identificarse para todos los hechos vitales, el lugar de registro y ocurrencia del mismo y el de residencia habitual.

El objetivo de esta publicación es facilitar a los usuarios el acceso a la información de mayor demanda. Las actuales modalidades de organización de la atención de la salud y el desarrollo de los programas o proyectos para la ejecución de políticas sociales, requieren de la desagregación geográfica.

La obtención de los datos supone el cumplimiento de las siguientes etapas:

A **nivel local**: en los registros civiles y delegaciones de registros civiles, se inscriben y registran los hechos vitales. A ellos compete, además, la recolección y transmisión de los datos.

A **nivel jurisdiccional**: las unidades de Estadísticas Vitales y Salud realizan recepción, codificación y captura de los datos, suministrando anualmente los archivos al nivel nacional.

El **Programa de Estadísticas Vitales** es responsable de la coordinación del sistema y de la centralización de los datos; proporciona normas uniformes de recolección, elaboración y análisis de la información estadística, basadas en los principios y recomendaciones de la Oficina de Estadísticas de Naciones Unidas, lo que contribuye a la homogeneidad de los datos.

En algunos departamentos se observan variaciones importantes en el número de hechos vitales y consecuentemente, en las tasas resultantes. En aquellos lugares donde el número de nacidos vivos, defunciones menores de un año y defunciones maternas es muy pequeño, las tasas pueden presentar valores atípicos y variaciones muy grandes entre períodos. La consolidación de los futuros archivos, con información oportuna y análisis de las mismas, permitirá confirmar las variaciones observadas e interpretar el significado de las mismas.

RESULTADOS

Mortalidad General:

La Media Nacional (tasa) de Mortalidad General en el Año 2004 fue de 7,7 por mil habitantes. (*)

En la Provincia de San Luis en el Año 2005 se registraron un total de 2.389 muertes lo que arroja una tasa de 5.8 por mil habitantes. En los nueve departamentos de la provincia las dos primeras causas de mortalidad son enfermedades crónicas degenerativas (Enfermedades Cardiovasculares y Tumores).

La Media Nacional (tasa) de Mortalidad por Enfermedades Cardiovasculares en el Año 2004 fue de 2,4 por mil habitantes. (*)

En la provincia de San Luis del total de ellas se produjeron 815 muertes por **Enfermedades Cardiovasculares** (siendo la misma la primera causa de muerte) correspondiéndole una tasa de 2,0 por mil habitantes y un porcentaje del total de las defunciones del 34,1.

Se observa que en el departamento Ayacucho, la tasa es de 3,0 por mil habitantes superando la media provincial; en los departamentos Chacabuco, Belgrano y San Martín la misma es de 2,3 por mil habitantes, encontrándose levemente elevada respecto a la media provincial.

La Media Nacional (tasa) de Mortalidad por Tumores en el Año 2004 fue de 1,5 por mil habitantes. (*)

En San Luis respecto a la segunda causa de mortalidad, **Tumores**, se registraron 512 muertes correspondiendo una tasa de 1,2 por mil habitantes y un 21,4% del total de las defunciones; siendo el departamento San Martín quién registra la tasa más alta de 2,1 por mil habitantes, se hace mención que la tasa de Pringles es de 1,9 Ayacucho 1,8 y Gobernador Dupuy con 1,7 por mil habitantes.

(*) Se toman datos del 2004 a Nivel Nacional ya que el consolidado nacional del 2005 todavía no se ha publicado

MORTALIDAD INFANTIL

La Media Nacional (tasa) de Mortalidad Infantil en el Año 2004 fue de 14,4 por mil nacidos Vivos (*)

En la provincia de San Luis, la Mortalidad Infantil ha descendido considerablemente en los últimos 16 años; en el Año 1990 se registro una tasa de 25,9 x 1.000 nacidos vivos y en los dos últimos años la tasa fue de 14,0 y 14,1 en 2004 y 2005 respectivamente lo que representa un impacto muy positivo en el panorama de salud de la provincia, siendo estos los valores más bajos logrados hasta la fecha.

Es posible que la tasa de Mortalidad Infantil se haya mantenido estable en el año 2005 debido a una baja en la cantidad de nacidos vivos que se registraron; como podemos observar en la tabla:

AÑOS	Total Nacidos Vivos	Tasa Natalidad (por mil habitantes)	Total defunciones < de 1 año	Tasa de Mortalidad Infantil (por mil Nacidos Vivos)
MEDIA NACIONAL 2004	736.261	19,3	10.576	14,4
SAN LUIS 2004	8.744	22,0	122	14,0
SAN LUIS 2005	8.100	19,8	114	14,1

(*) Se toman datos del 2004 a Nivel Nacional ya que el consolidado nacional del 2005 todavía no se ha publicado

Se debe mencionar que los siguientes departamentos en la Mortalidad Infantil han superado la media provincial (14,1 por mil nacidos vivos): Ayacucho (15,8), Pedernera (15,7), Gobernador Dupuy (15,3), Belgrano (14,9) y Capital (14,2) por mil nacidos vivos.

La tasa de natalidad de la provincia en el año 2005 es de 19,8 por mil habitantes, superando la media los departamentos Ayacucho con 21,4 y Capital con 21,0 por mil habitantes.

Con respecto a los nacimientos debemos mencionar que los niños de pesos menores de 2.500 el porcentaje es de 7,1 y los niños recién nacidos con pesos mayor a 2.500 el porcentaje es de 92,9; mientras que a nivel nacional del año 2004, para menores de 2.500 gramos fue de 7,6 y para mayores de 2.500 gramos la media fue de 92,4, encontrándose la Provincia de San Luis por debajo de la Media Nacional.

MORTALIDAD MATERNA

La Media Nacional (tasa) de Mortalidad Materna en el Año 2004 fue de 4,0 por diez mil nacidos Vivos (*)

La Mortalidad Materna en la provincia de San Luis, otro Indicador por excelencia, en el 2002 registra una tasa de (8,4) por 10.000 nacidos vivos, en el año 2003 (8,3) registrándose en el año 2004 una tasa de (4,6) para descender en el año 2005 a 2,5 por 10.000 nacidos vivos.

(*) Se toma datos del 2004 a Nivel Nacional ya que el consolidado nacional del 2005 todavía no se ha publicado

Indice

Proyección de Población por Departamento y Sexo. Provincia de San Luis. Año 2005.	8
Indicadores de Hechos Vitales en Número Absoluto y Tasa Anual por mil. Provincia de San Luis. Período: 2000 – 2005.	9
Nacidos Vivos registrados según Edad y Nivel de Instrucción de la Madre. Provincia de San Luis. Año: 2005.	10
Nacidos Vivos Registrados según Peso al Nacer, Edad Gestacional y Departamento de Residencia de la Madre. Provincia de San Luis. Año 2005	11
Nacidos Vivos, Población, Tasa de Natalidad y Sexo por Departamento de Residencia de la Madre. Provincia de San Luis. Año 2005.	12
Nacidos Vivos registrados según Tiempo de Gestación, Peso al Nacer y Lugar de Ocurrencia. Provincia de San Luis. Año 2005.	13
Tasa de Mortalidad Infantil por Departamento de Residencia de la Madre. Provincia de San Luis. Período: 1998 – 2005.	14
Defunciones Infantiles en Número Absoluto y Tasa por 1000 Nacidos Vivos según Tipo por Departamento de Residencia de la Madre. Provincia de San Luis. Año 2005.	15
Defunciones Menores de un Año, Clasificadas por Grado de Instrucción y Departamento de Residencia de la Madre. Provincia de San Luis. Año 2005.	16
Relación Porcentual de las 6 (seis) Primeras Causas de Mortalidad Infantil Según la Clasificación Internacional de Enfermedades – 10º Revisión (CIE-10). Provincia de San Luis. Año 2005.	17
Defunciones Menores de un Año, Según Establecimiento donde Ocurrió el Fallecimiento. Provincia de San Luis. Año 2005.	18
Defunciones de 1 a 5 Años, por Sexo, Edad y Departamento de Residencia de la Madre. Provincia de San Luis. Año 2005.	19
Relación Porcentual de las 10 (diez) Primeras Causas de Mortalidad General Según la Clasificación Internacional de Enfermedades – 10º Revisión (CIE-10). Provincia de San Luis. Año 2005.	20 - 21
Cantidad de Defunciones por Grupo de Edad y Causa. Departamento Ayacucho y Departamento Belgrano. Provincia de San Luis. Año 2005.	22
Cantidad de Defunciones por Grupo de Edad y Causa. Departamento Pringles y Departamento Chacabuco. Provincia de San Luis. Año 2005.	23
Cantidad de Defunciones por Grupo de Edad y Causa. Departamento Pedernera. Provincia de San Luis. Año 2005.	24
Cantidad de Defunciones por Grupo de Edad y Causa. Departamento Gobernador Dupuy y Departamento San Martín. Provincia de San Luis. Año 2005.	25
Cantidad de Defunciones por Grupo de Edad y Causa. Departamento Junín. Provincia de San Luis. Año 2005.	26
Cantidad de Defunciones por Grupo de Edad y Causa. Departamento Capital. Provincia de San Luis. Año 2005.	27
Mortalidad Perinatal Según Departamento de Residencia de la Madre. Provincia de San Luis. Año 2005.	28
Defunciones Fetales y Tasa de Mortalidad Fetal por Departamento de Residencia de la Madre. Defunciones Fetales Clasificadas por Peso y Edad Gestacional en Semanas. Provincia de San Luis. Año 2005.	29

**Proyección de Población por Departamento y Sexo
Provincia de San Luis - Año 2005**

DEPARTAMENTOS	TOTAL	VARONES	MUJERES
TOTAL	409.281	205.284	203.997
AYACUCHO	17.737	9.104	8.633
BELGRANO	3.886	2.198	1.688
PRINGLES	13.182	7.023	6.159
CHACABUCO	20.004	10.265	9.739
PEDERNERA	120.314	59.995	60.319
GOB. DUPUY	12.034	6.445	5.589
JUNIN	23.069	11.703	11.366
CAPITAL	193.926	95.739	98.187
SAN MARTIN	5.129	2.812	2.317

Observaciones : datos suministrados por el INDEC San Luis

**Indicadores de Hechos Vitales en Número Absoluto
y Tasa Anual por mil
Provincia de San Luis - Período: 2000 - 2005**

INDICADORES	2000		2001		2002		2003		2004		2005	
	Nro.	Tasa ‰	Nro.	Tasa ‰	Nro.	Tasa ‰	Nro.	Tasa ‰	Nro.	Tasa ‰	Nro.	Tasa ‰
Natalidad	8.077	22,2	8.243	22,4	8.359	22,1	8.462	21,8	8.744	22,0	8.100	19,8
Mortalidad General	2.261	6,2	2.152	5,9	2.368	6,0	2.525	6,5	2.450	6,1	2.389	5,8
Nupcialidad	1.296	3,6	1.268	3,4	1.034	2,7	1.067	2,7	1.121	2,8	1.153	2,8
Mortalidad Infantil	125	15,4	138	16,7	130	15,5	141	16,7	122	14,0	114	14,1
Mortalidad Neonatal	87	10,7	104	12,6	99	11,8	93	11,0	88	10,1	80	9,9
Mortalidad Neonatal Precoz	66	8,1	76	9,2	75	9,0	72	8,5	68	7,8	60	7,4
Mortalidad Neonatal Tardía	21	2,6	28	3,4	24	2,8	21	2,5	20	2,3	20	2,5
Mortalidad Perinatal (#)	140	17,3	159	19,3	171	20,5	134	15,8	143	16,4	124	15,3
Mortalidad Postneonatal	38	4,7	34	4,1	31	3,7	48	5,7	34	3,9	34	4,2
Morti - Natalidad	88	10,9	93	11,3	99	11,8	66	7,8	80	9,1	77	9,5
Mortalidad Materna (+)	3	3,7	4	4,8	7	8,4	7	8,3	4	4,6	2	2,5

OBSERVACIONES

(#) La tasa de mortalidad perinatal: Se realiza teniendo en cuenta las defunciones fetales de 22 semanas completas y más de gestación, con peso de 500 grs. y más.

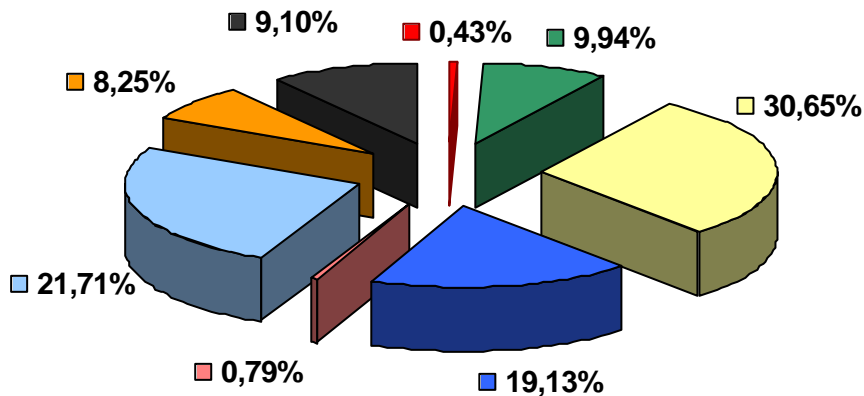
(+) La tasa de mortalidad materna: Se confeccionó con el factor de amplificación igual 10.000.

Ir a Indice

**Nacidos Vivos registrados según Edad y Nivel de Instrucción de la Madre
Provincia de San Luis - Año 2005**

EDAD DE LA MADRE (en años)	Total	Nivel de Instrucción de la Madre							
		Nunca Asistió	Primaria y C. EGB		Secund. y Polimod.		Terc. / Universit.		Sin Especif.
			Incompl.	Compl.	Incompl.	Compl.	Incompl.	Compl.	
Total	8.100	36	704	2.367	1.455	2.039	615	829	55
12	1	-	1	-	-	-	-	-	-
13	2	-	2	-	-	-	-	-	-
14	34	-	16	13	5	-	-	-	-
15	75	2	27	33	12	-	-	-	1
16	199	-	45	87	66	1	-	-	-
17	248	1	46	92	92	16	-	-	1
18	397	1	65	128	98	87	16	-	2
19	404	1	55	139	92	89	26	-	2
20 - 24	2.206	13	204	592	433	669	209	69	17
25 - 29	2.155	10	101	628	337	588	236	250	5
30 - 34	1.402	6	73	354	200	366	83	311	9
35 - 39	698	1	47	197	87	173	36	156	1
40 - 44	225	1	18	86	25	42	7	41	5
45 - 49	13	-	1	5	2	4	-	1	-
s/espec.	41	-	3	13	6	4	2	1	12

**Relación Porcentual de los Nacidos Vivos Registrados Según Nivel de Instrucción de la Madre
Provincia de San Luis - Año 2005**

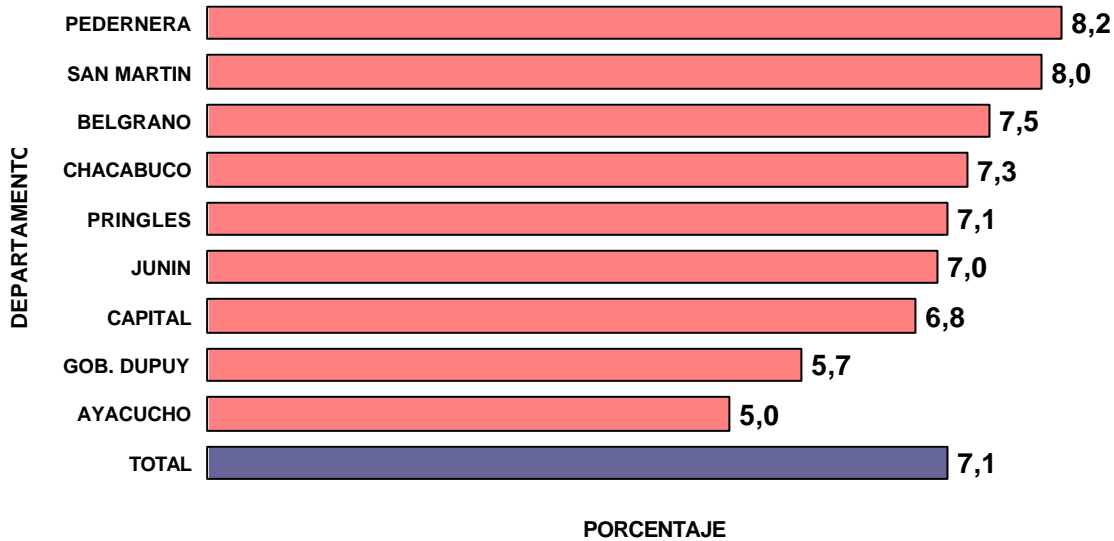


■ Nunca asistió	■ Prim. Incomp.	■ Prim. Completa	■ Sec. incomp.
■ Sin Especif.	■ Sec. completa	■ Univ. Incomp.	■ Univ. Completa

**Nacidos Vivos registrados según Peso al Nacer, Edad Gestacional
y Departamento de Residencia Habitual de la Madre
Provincia de San Luis - Año 2005**

Departamento	Total	Peso Menor a 2.500 grs.				Peso de 2.500 grs. y más				Peso Ignorado			
		Total	Men. de 37 sem.	37 sem. y más	Sin Especif.	Total	Men. de 37 sem.	37 sem. y más	Sin Especif.	Total	Men. de 37 sem.	37 sem. y más	Sin Especif.
Total	8.100	577	338	234	5	7.494	245	7.230	19	29	2	2	25
Ayacucho	379	19	9	10	-	358	10	348	0	2	1	-	1
Belgrano	67	5	5	-	-	62	1	56	5	0	-	-	-
Pringles	199	14	9	5	-	184	8	175	1	1	-	-	1
Chacabuco	331	24	15	9	-	307	12	294	1	0	-	-	-
Pedernera	2.364	194	111	82	1	2.168	91	2.073	4	2	-	-	2
Gdor. Dupuy	196	11	5	6	-	183	6	177	-	2	-	1	1
Junín	415	29	19	10	-	385	12	370	3	1	-	-	1
Capital	4.072	275	163	108	4	3.778	104	3.669	5	19	-	1	18
San Martín	77	6	2	4	-	69	1	68	-	2	1	-	1

**Relación Porcentual de Nacidos Vivos con Peso Menor a 2.500 grs.
Según Departamento de Residencia de la Madre
Provincia de San Luis - Año 2005**



**Nacidos Vivos, Población, Tasa de Natalidad y Sexo
por Departamento de Residencia de la Madre
Provincia de San Luis - Año 2005**

Departamentos	Nacidos Vivos	Población	Tasa de Natalidad	Sexo	
				Varones	Mujeres
Total Pcial.	8.100	409.281	19,8	4.129	3.971
Ayacucho	379	17.737	21,4	182	197
Belgrano	67	3.886	17,2	35	32
Pringles	199	13.182	15,1	97	102
Chacabuco	331	20.004	16,5	166	165
Pedernera	2.364	120.314	19,6	1.194	1.170
Gdor. Dupuy	196	12.034	16,3	109	87
Junín	415	23.069	18,0	216	199
Capital	4.072	193.926	21,0	2.097	1.975
San Martín	77	5.129	15,0	33	44

Ir a Indice

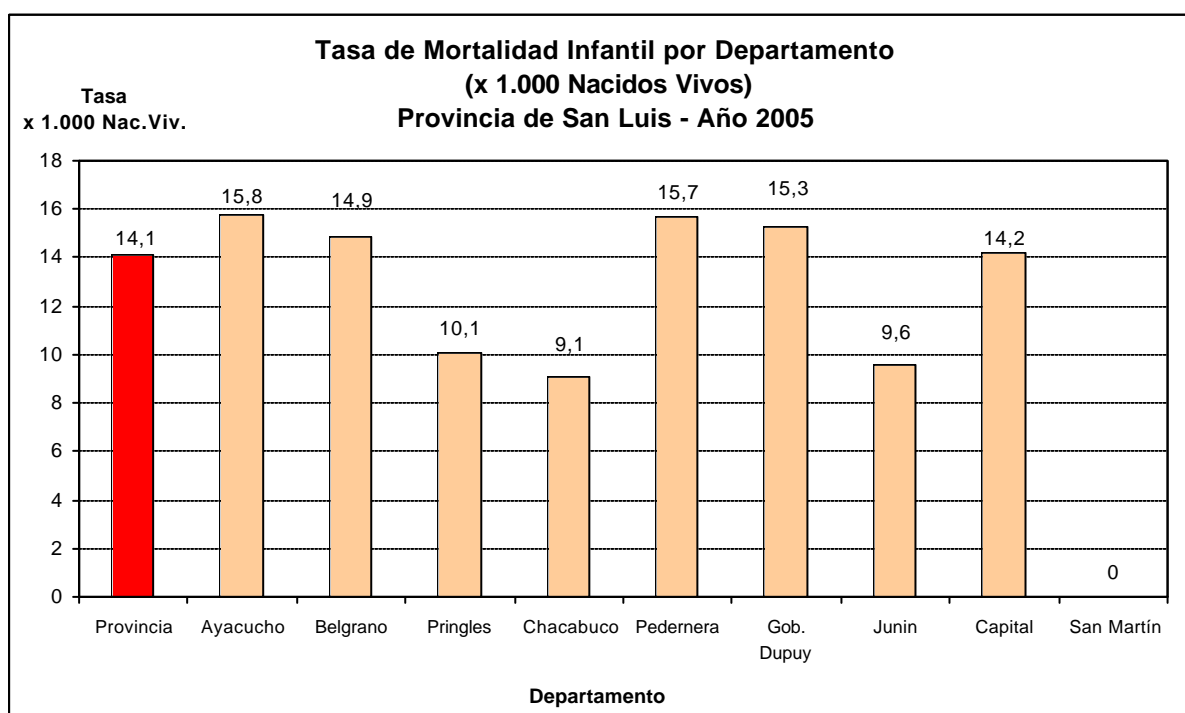
**Nacidos Vivos registrados según Tiempo de Gestación,
Peso al Nacer y Lugar de Ocurrencia
Provincia de San Luis - Año 2005**

Lugar de Ocurrencia	Tiempo de Gestación					Peso al nacer (en Gramos)			
	Total	Pretér- mino	Término	Postér- mino	Sin Espec.	Total	Menos de 2.500	2.500 más	Sin Espec.
TOTAL	8.100	585	7.424	42	49	8.100	577	7.494	29
C.E.R.H.U. (San Luis)	759	55	696	1	7	759	42	713	4
Clínica de la Alimentación (V.M.)	115	8	107			115	9	106	
Clínica del Niño (V.M.)	482	31	448	1	2	482	29	452	1
Clínica del Valle (V.M.)	12		12			12		12	
Clínica María Paula (Quines)	1		1			1		1	
Clínica Italia (S. L.)	1.178	66	1.102	4	6	1.178	78	1.097	3
Clínica Merlo (Merlo)	110	9	101			110	6	104	
Ctro. de Salud Nueva Galia	2	1	1			2	2		
Ctro. de Salud La Calera	1				1	1		1	
Establecim. Privado Pcial.	4		4			4		4	
Establecimientos Otras Pcias.	112	10	100	1	1	112	12	98	2
Hospital Buena Esperanza	89	5	82	1	1	89	7	81	1
Hospital Candelaria	34	1	33			34	1	33	
Hospital Concarán	244	10	231	2	1	244	13	231	
Hospital Justo Daract	85	1	84			85	3	82	
Hospital La Toma	48	3	44		1	48	1	47	
Hospital La Punta	3		3			3		3	
Hospital Luján	6	1	4	1		6	1	5	
Hospital Materno Infantil (S.L.)	1.872	151	1.684	25	12	1.872	152	1.715	5
Hospital Merlo	180	6	174			180	10	170	
Hospital Naschel	14	1	13			14	1	13	
Hospital Quines	77	3	74			77	1	76	
Hospital San Francisco	44		43	1		44	1	43	
Hospital San Martín	6		6			6	1	5	
Hospital Santa Rosa	17	1	15	1		17		17	
Hospital Tilisarao	33	1	32			33		33	
Hospital Unión	11		11			11		11	
Maternidad Central (V.M.)	231	17	214			231	12	219	
Polic. Regional Villa Mercedes	1.388	151	1.233	1	3	1.388	131	1.257	
Sanatorio Mitre (V.M)	204	10	190	1	3	204	15	188	1
Sanatorio Ramos Mejía (S.L.)	133	7	125		1	133	12	119	2
Sanatorio Rivadavia (S.L.)	587	35	546	2	4	587	37	548	2
Domicilio Particular	17	1	11		5	17		10	7
Otro Lugar	1				1	1			1

Ir a Indice

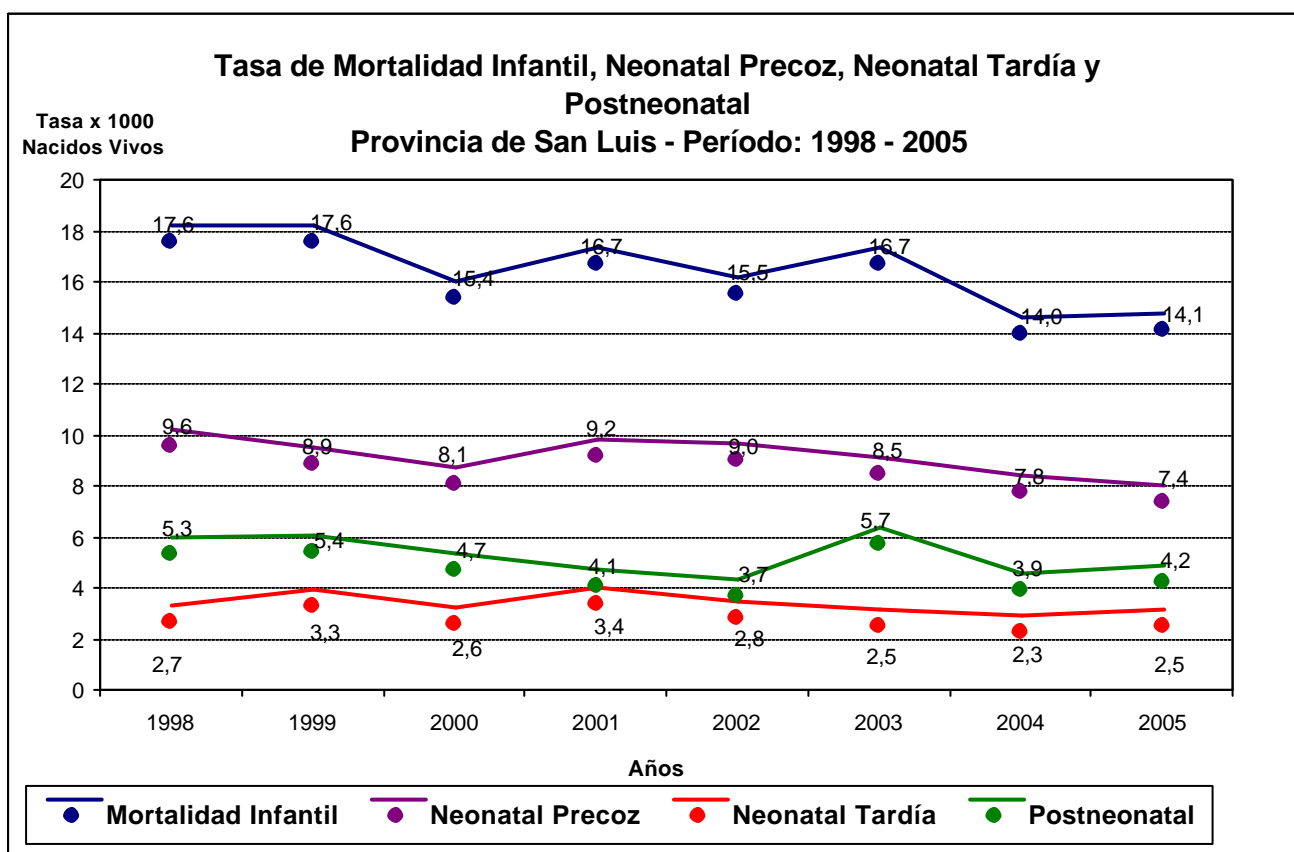
**Tasa de Mortalidad Infantil por Departamento
de Residencia Habitual de la Madre
Provincia de San Luis - Período: 1998 - 2005**

Departamentos	1998	1999	2000	2001	2002	2003	2004	2005
Tasa Provincial	17,6	17,6	15,4	16,7	15,5	16,7	14,0	14,1
Ayacucho	13,8	30,2	25,3	19,7	17,4	19,4	18,0	15,8
Belgrano	52,6	25,0	85,1	31,2	27,4	19,0	0,0	14,9
Pringles	17,4	24,8	13,2	15,7	12,1	7,8	0,0	10,1
Chacabuco	16,6	13,4	17,0	13,5	10,5	12,8	17,3	9,1
Pedernera	21,4	18,4	16,5	15,6	16,4	19,8	10,3	15,7
Gdor. Dupuy	30,3	13,0	7,9	31,5	21,7	27,5	22,9	15,3
Junín	5,7	7,7	8,0	7,4	16,2	12,9	8,4	9,6
Capital	15,6	15,9	14,1	16,6	13,8	15,5	16,8	14,2
San Martín	11,9	63,1	24,4	50,5	60,2	0,0	10,9	0,0



**Defunciones Infantiles en N° Absoluto y Tasa por 1.000 Nacidos Vivos
según Tipo por Departamento de Residencia de la Madre
Provincia de San Luis - Año 2005**

Departamento	Nacidos Vivos	Defunciones Infantiles					Tasa de Mortalidad				
		Total	Neonatales			Post-neonatal	Total	Neonatal			Post-neonatal
			Sub-total	0 - 6 días	7 - 28 días			Sub-total	Precoz	Tardía	
Total Pcial.	8.100	114	80	60	20	34	14,1	9,9	7,4	2,5	4,2
Ayacucho	379	6	3	3	0	3	15,8	7,9	7,9	0,0	7,9
Belgrano	67	1	1	1	0	0	14,9	14,9	14,9	0,0	0,0
Pringles	199	2	1	1	0	1	10,1	5,0	5,0	0,0	5,0
Chacabuco	331	3	2	2	0	1	9,1	6,0	6,0	0,0	3,0
Pedernera	2.364	37	31	22	9	6	15,7	13,1	9,3	3,8	2,5
Gdor. Dupuy	196	3	1	0	1	2	15,3	5,1	0,0	5,1	10,2
Junín	415	4	3	1	2	1	9,6	7,2	2,4	4,8	2,4
Capital	4.072	58	38	30	8	20	14,2	9,3	7,4	2,0	4,9
San Martín	77	0	0	0	0	0	0,0	0,0	0,0	0,0	0,0



**Defunciones Menores de 1 (un) año, clasificada por Grado de Instrucción
y Departamento de Residencia Habitual de la Madre
Provincia de San Luis - Año 2005**

Departamentos	TOTAL	Nivel de Instrucción de la Madre							
		Nunca asistió	Primaria y C. EGB		Secund. y Polimodal		Terciaria y Universitaria		Sin Especif.
			Incompl.	Compl.	Incompl.	Compl.	Incompl.	Compl.	
Total Pcia.	114	3	21	39	15	14	3	6	13
Ayacucho	6	-	-	5	-	1	-	-	-
Belgrano	1	-	1	-	-	-	-	-	-
Pringles	2	-	-	1	1	-	-	-	-
Chacabuco	3	-	-	2	1	-	-	-	-
Pedernera	37	1	9	9	4	4	2	1	7
Gdor. Dupuy	3	-	1	1	-	-	-	-	1
Junín	4	1	1	1	-	-	-	1	-
Capital	58	1	9	20	9	9	1	4	5
San Martín	0	-	-	-	-	-	-	-	-

**Defunciones de Menores de 1 (un) año, clasificadas por Edad
e Instrucción de la Madre
Provincia de San Luis - Año 2005**

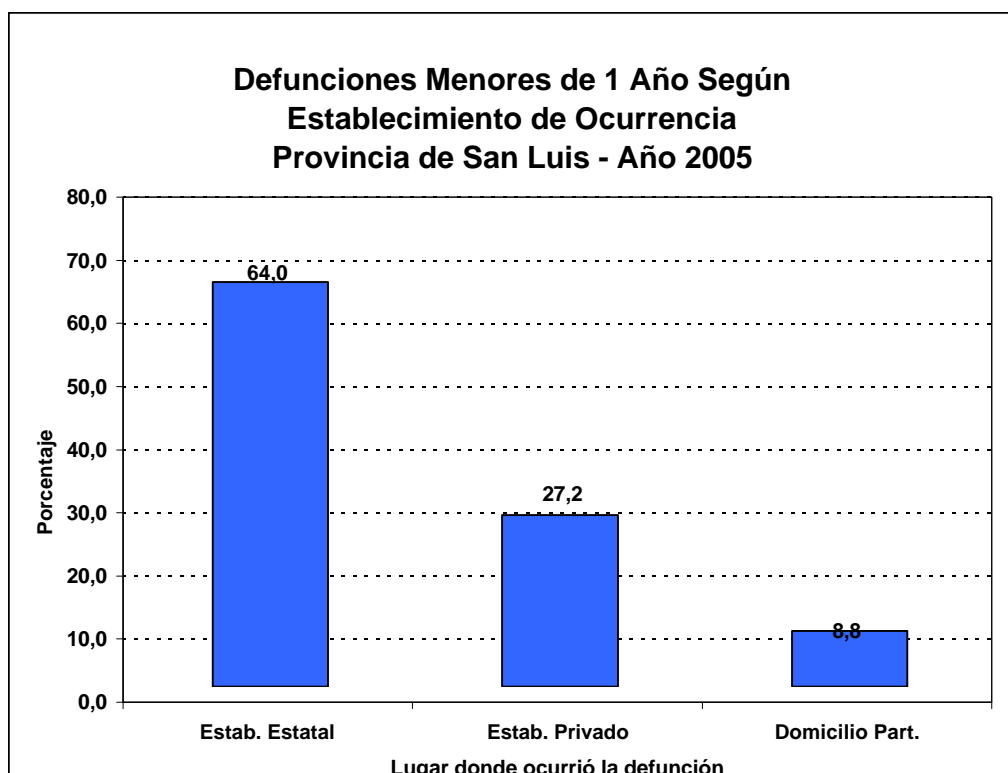
Edad de la Madre	TOTAL	Nivel de Instrucción de la Madre							
		Nunca asistió	Primaria y C. EGB		Secund. y Polimodal		Terciaria y Universitaria		Sin Especif.
			Incompl.	Compl.	Incompl.	Compl.	Incompl.	Compl.	
Total	114	3	21	39	15	14	3	6	13
12	1	-	1	-	-	-	-	-	-
14	1	-	1	-	-	-	-	-	-
15	1	-	1	-	-	-	-	-	-
16	3	1	1	-	-	-	-	-	1
17	7	-	3	2	2	-	-	-	-
18	4	-	-	2	1	1	-	-	-
19	5	-	1	1	-	2	-	-	1
20 - 24	29	-	6	9	7	4	2	-	1
25 - 29	22	2	2	10	2	4	-	1	1
30 - 34	16	-	2	9	-	3	-	2	-
35 - 39	10	-	2	3	2	-	1	1	1
40 - 44	5	-	1	2	-	-	-	2	-
46	1	-	-	1	-	-	-	-	-
Sin Especif.	9	-	0	0	1	-	-	-	8

**Relación Porcentual de las 6 (seis) primeras Causas de Mortalidad Infantil
según la Clasificación Internacional de Enfermedades - 10º Rev. (CIE - 10)
Provincia de San Luis - Año 2005**

Nro. de Ord.	Código CIE - 10	CAUSA DE MUERTE	TOTAL	Fem.	Masc.	%
1		CIERTAS AFECC. ORIGINADAS EN EL PERIODO PERINATAL	66	27	39	57,9
	P00.0	Recién nacido afectado por trastornos hipertensivos de la madre	1	1	-	
	P01.1	Recién nacido afectado por ruptura prematura de las membranas	1	1	-	
	P01.7	Feto y recién nacido afectado por presentación anómala antes del trabajo de parto	1	1	-	
	P01.9	Recién nacido afectado por complicaciones materna no especificadas del embarazo	1	-	1	
	P02.0	Recién nacido afectado por placenta previa	1	1	-	
	P07.0	Peso extremadamente bajo al nacer (menor a 999 gramos)	9	6	3	
	P20.9	Hipoxia intrauterina, no especificada	1	1	-	
	P22.0	Síndrome de dificultad respiratoria del recién nacido	17	5	12	
	P22.8	Otras dificultades respiratorias del recién nacido	2	-	2	
	P22.9	Dificultad respiratoria del recién nacido, no especificada	1	1	-	
	P23.9	Neumonía congénita, organismo no especificado	1	1	-	
	P24.0	Aspiración neonatal de meconio	1	-	1	
	P24.9	Síndrome de aspiración neonatal, sin otra especificación	1	1	-	
	P26.9	Hemorragia pulmonar no especificada, originada en el período perinatal	2	1	1	
	P28.0	Atelectasia primaria del recién nacido	3	2	1	
	P28.5	Insuficiencia respiratoria del recién nacido	1	-	1	
	P36.9	Sepsis bacteriana del recién nacido, no especificado	10	2	8	
	P38.X	Onfalitis del recién nacido con o sin hemorragia	1	-	1	
	P52.3	Hemorragia intraventricular (no traumática) del recién nacido, sin otra especificación	2	-	2	
	P52.4	Hemorragia intraventricular (no traumática) del recién nacido	1	-	1	
	P54.3	Otras hemorragias gastrointestinales neonatales	1	-	1	
	P60.X	Coagulación intravascular diseminada en el recién nacido	1	-	1	
	P74.0	Acidosis metabólica tardía del recién nacido	1	-	1	
	P75.X	Íleo meconial	1	1	-	
	P77.X	Enterocolitis necrotizante del recién nacido	4	2	2	
2		MALFORMAC. CONGÉNITAS, DEFORMIDADES Y ANOMALÍAS	27	9	18	23,7
	Q00.0	Anencefalia	1	-	1	
	Q03.9	Hidrocefalo congénito, no especificado	2	-	2	
	Q22.4	Estenosis congénita de la válvula tricúspide	1	1	-	
	Q24.9	Malformaciones congénitas del corazón, no especificada	6	1	5	
	Q25.1	Coartación de la aorta	3	1	2	
	Q25.7	Otras malformaciones congénitas, de la arteria pulmonar	1	1	-	
	Q33.6	Hipoplasia y displasia pulmonar	2	-	2	
	Q39.0	Atresia del esófago sin mención de fistula	1	-	1	
	Q39.1	Atresia del esófago con fistula traqueoesofágica	1	1	-	
	Q79.0	Hernia diafragmática congénita	2	-	2	
	Q79.2	Exófalos	1	1	-	
	Q79.3	Gastroquisis	2	1	1	
	Q87.1	Síndrome de malformación congénita asociada a la baja estatura	1	1	-	
	Q89.7	Malformaciones congénitas múltiples, no clasificadas en otra parte	2	1	1	
	Q89.9	Otras malformaciones congénitas, no especificada	1	-	1	
3		ENFERMEDADES DEL APARATO RESPIRATORIO	7	5	2	6,1
	J18.9	Neumonía, no especificada	4	3	1	
	J22.X	Infección aguda no especificada de las vías respiratorias inferiores	1	1	-	
	J96.0	Insuficiencia respiratoria, no especificada	2	1	1	
4		SINTOMAS, SIGNOS Y HALLAZGOS ANORMALES	3	0	3	2,6
	R95.X	Síndrome de la muerte súbita infantil	3	-	3	
		ENFERMEDADES DEL SISTEMA NERVIOSO	3	2	1	2,6
	G03.9	Meningitis bacteriana, no especificada	1	1	-	
	G04.9	Encefalitis, mielitis y encefalomielitis en enfermedades clasificada en otra parte	1	-	1	
	G93.4	Encefalopatía, no especificada	1	1	-	
		CAUSAS EXTERNAS	3	2	1	2,6
	W79.0	Inhalación e ingestión de alimento que causa obstrucción de las vías respiratorias	3	2	1	
5		ENFERMEDADES INFECCIOSAS Y PARASITARIAS	2	0	2	1,8
	A09.X	Diarrea y gastroenteritis de presunto origen infeccioso	2	-	2	
6		TUMORES MALIGNOS	1	0	1	0,9
	C76.2	Tumor maligno del abdomen	1	-	1	
		ENFERMEDADES DEL SISTEMA CIRCULATORIO	1	0	1	0,9
	I42.4	Cardiomiopatía congénita	1	-	1	
		ENFERMEDADES DE LA SANGRE Y DE LOS ORG. HEMATOPOYETICOS	1	1	0	0,9
	D58.9	Anemia hemolítica hereditaria, sin otra especificación	1	1	-	
TOTAL PROVINCIA			114	46	68	100

**Defunciones Menores de un año, según Establecimiento
dónde Ocurrió el Fallecimiento
Provincia de San Luis - Año 2005**

ESTABLECIMIENTOS ASISTENCIALES	Nº de Defunc.
Policlínico Regional Juan Domingo Perón - Villa Mercedes	31
Complejo Sanitario San Luis	39
Hospital Concarán	1
Hospital La Toma	1
Hospital Merlo	1
SUB - TOTAL ESTABLECIMIENTOS ESTATALES	73
Clínica C.E.R.H.U. - San Luis	9
Clínica Italia - San Luis	14
Sanatorio Ramos Mejía - San Luis	1
Sanatorio Rivadavia - San Luis	2
Clínica del Niño - Villa Mercedes	4
Sanatorio Mitre - Villa Mercedes	1
SUB - TOTAL ESTABLECIMIENTOS PRIVADOS	31
DOMICILIO PARTICULAR	10
TOTAL	114



**Defunciones de 1 a 5 años , por Sexo , Edad y
Departamento de Residencia de la Madre
Provincia de San Luis - Año 2005**

DEPARTAMENTO	SEXO			EDAD (en años)					
	Total	Masc.	Fem.	Total	1	2	3	4	5
Total Pcial.	11	7	4	11	5	1	1	4	0
Ayacucho	2	2	-	2	1	-	-	1	-
Belgrano	0	-	-	0	-	-	-	-	-
Chacabuco	1	1	-	1	1	-	-	-	-
Pringles	0	-	-	0	-	-	-	-	-
Pedernera	1	-	1	1	1	-	-	-	-
Gob. Dupuy	0	-	-	0	-	-	-	-	-
Junín	1	1	-	1	-	-	-	1	-
Capital	6	3	3	6	2	1	1	2	-
San Martín	0	-	-	0	-	-	-	-	-

**Defunciones de 1 a 5 años por Departamento de Residencia de la Madre
y Causa de Muerte
Provincia de San Luis - Año 2005**

Código CIE 10	CAUSA DE MUERTE	Total	DEPARTAMENTO				
			Ayacu- cho	Chaca- buco	Peder- nera	Junín	Capital
C71.0	Tumor maligno del cerebro, excepto lóbulos y ventrículos	1	-	-	-	1	-
G80.9	Parálisis cerebral Infantil	1	1	-	-	-	-
Q03.9	Hidrocéfalo congénito, no especificado	1	-	-	-	-	1
	CAUSAS EXTERNAS						
V03.1	Peatón lesionado por colisión con automóvil	1	-	-	-	-	1
V09.0	Peatón lesionado en accidentes de transporte no especificado	1	-	1	-	-	-
W54.0	Mordedura o ataque de perro	1	-	-	-	-	1
W69.8	Ahogamiento y sumersión	1	1	-	-	-	-
W79.0	Inhal. e ingestión de alimentos que causa obstruc. de las vías respirat.	1	-	-	-	-	1
W85.4	Exposición a línea de transmisión eléctrica	1	-	-	-	-	1
X49.0	Envenenamiento accidental	1	-	-	1	-	-
Y07.8	Agresión (maltrato por padrastro)	1	-	-	-	-	1
	TOTAL	11	2	1	1	1	6

**Relación Porcentual de las 10 (diez) primeras causas de Mortalidad General
de acuerdo a la Clasificación Internacional de Enfermedades - 10ª Revisión
Provincia de San Luis - Año 2005**

Nro. de Orden	Causa de Muerte	TOTAL	Sexo		(%)	
			Fem.	Masc.		
1	ENFERMEDADES CARDIOVASCULARES	815	364	451	34,1	
	Enfermedades hipertensivas	67	34	33		
	Enfermedades isquémicas del corazón	186	63	123		
	Enfer. cardiopulmonar y enferm. de la circulación pulmonar	10	4	6		
	Otras formas de enfermedad del corazón	308	140	168		
	Insuficiencia cardiaca	204	99	105		
	Otras formas de enfermedad del corazón	104	41	63		
	Enfermedades cerebrovasculares	206	105	101		
	Hemorragia subaracnoidea	3	3	-		
	Hemorragia intraencefálica	61	28	33		
	Infarto cerebral	14	7	7		
	Accidente cerebrovascular	91	50	41		
	Otras enfermedades cerebrales	37	17	20		
	Enfermedades de las arterias, arteriolas y vasos capilares	38	18	20		
	Aterosclerosis	7	7	-		
	Aneurisma y disección aórticos	13	3	10		
	Otras enfermedades vasculares periféricas	2	1	1		
	Embolia y trombosis arteriales	1	1	-		
	Otros trastornos arteriales o arteriolas	2	-	2		
	Enfermedades de las venas y de los vasos y ganglios linfáticos	11	4	7		
	Otros trastornos del sistema circulatorio	2	2	-		
	2 TUMORES MALIGNOS	512	233	279		21,4
	Tumor maligno del piso de la boca, parte no especificada	2	1	1		
Tumor maligno de la glándula parótida	1	-	1			
Tumor maligno de la faringe, no especificada	2	-	2			
Tumor maligno del esófago, parte no especificada	27	9	18			
Tumor maligno del estómago, parte no especificada	37	8	29			
Tumor maligno del intestino delgado, parte no especificada	1	1	-			
Tumor maligno del ciego	18	9	9			
Tumor maligno del colon sigmoide	1	1	-			
Tumor maligno del colon, parte no especificada	13	4	9			
Tumor maligno del recto	7	5	2			
Carcinoma maligno del hígado y de las vías biliares intrahepáticas	20	7	13			
Tumor maligno de la vesícula biliar	8	5	3			
Tumor maligno de las vías biliares, parte no especificada	13	8	5			
Tumor maligno de la cabeza del páncreas	3	2	1			
Tumor maligno del páncreas, parte no especificada	30	16	14			
Tumor maligno de sitios mal definidos de los órganos digestivos	7	4	3			
Tumor maligno de la laringe, parte no especificada	6	1	5			
Tumor maligno de los bronquios o del pulmón, parte no especificada	63	19	44			
Tumor maligno del mediastino, parte no especificada	2	1	1			
Lesión de sitios contiguos de los órganos respiratorios e intratorácicos	1	-	1			
Tumor maligno del hueso y del cartilago articular de los miembros, no especificado	1	-	1			
Tumor maligno de la columna vertebral	1	-	1			
Tumor maligno del hueso y del cartilago articular, no especificado	2	-	2			
Melanoma maligno de piel, sitio no especificado	2	1	1			
Tumores maligno de la piel, sitio no especificado	3	1	2			
Mesotelioma, de sitio no especificado	2	2	-			
Tumor maligno de los nervios periférico y del sistema nervioso autónomo	1	-	1			
Tumor maligno del peritoneo, sin otra especificada	2	2	-			
Tumor maligno de la mama, parte no especificada	60	59	1			
Tumor maligno de la vulva, parte no especificada	1	1	-			
Tumor maligno del cuello del útero, sin otra especificación	7	7	-			
Tumor maligno del endometrio	6	6	-			
Tumor maligno del útero, parte no especificada	7	7	-			
Tumor maligno del ovario	5	5	-			
Lesión de sitios contiguos de los órganos genitales femeninos	1	1	-			
Tumor maligno del pene, parte no especificada	1	-	1			
Tumor maligno de la próstata	41	-	41			
Tumor maligno del testículo, no especificado	2	-	2			
Tumor maligno del riñón, excepto de la pelvis renal	14	5	9			
Tumor maligno de la vejiga urinaria, parte no especificada	13	4	9			
Tumor maligno de las meninges, parte no especificada	1	-	1			
Tumor maligno del cerebro, excepto lóbulos y ventrículos	20	7	13			
Tumor maligno del lóbulo parietal	1	-	1			
Tumor maligno de otras glándulas tiroideas	1	-	1			
Tumor maligno de la hipófisis	1	-	1			
Tumor maligno de la cabeza, cara y cuello	4	-	4			
Tumor maligno del abdomen	5	4	1			
Tumor maligno de sitios no especificados	22	12	10			
Linfosarcoma	1	1	-			
Linfoma no Hodgkin, no especificado	10	4	6			
Mieloma múltiple	1	-	1			
Leucemia linfoblástica aguda	2	2	-			
Leucemia linfocítica crónica	2	-	2			
Leucemia mielóide aguda	2	-	2			
Leucemia mielóide crónica	1	-	1			
Leucemia, no especificada	2	-	2			
Policitemia vera	1	1	-			
Mielodisplasia	1	-	1			

**Relación Porcentual de las 10 (diez) primeras causas de Mortalidad General
de acuerdo a la Clasificación Internacional de Enfermedades - 10ª Revisión
Provincia de San Luis - Año 2005**

Nro. de Orden	Causa de Muerte	TOTAL	Sexo		(%)
			Fem.	Masc.	
3	ENFERMEDADES DEL APARATO RESPIRATORIO	309	138	171	12,9
	Influenzas y Neumonías	221	105	116	
	Otras infecciones agudas de las vías respiratorias	1	1	-	
	Otras infecciones crónicas de las vías respiratorias	37	10	27	
	Enfermedades del pulmón debida a agentes externos	7	3	4	
	Otras enfermedades respiratorias que afectan princip. al intersticio	15	8	7	
	Otras enfermedades de la pleura	28	11	17	
4	CAUSAS EXTERNAS	147	41	106	6,2
	Accidentes de transporte	57	10	47	
	Otras causas externas de traumatismos accidentales	41	17	24	
	Lesiones autoinfligidas intencionalmente (suicidios)	24	5	19	
	Agresiones (homicidios)	21	6	15	
	Complicaciones de la atención médico y quirúrgica	4	3	1	
5	ENFERMEDADES DEL APARATO DIGESTIVO	146	53	93	6,1
	Enfermedades del esófago, del estómago y del duodeno	7	2	5	
	Enfermedad del intestino	24	12	12	
	Enfermedades del Peritoneo	9	4	5	
	Enfermedad del hígado	50	13	37	
	Trastornos de la vesícula biliar, de las vías biliares y del páncreas	20	8	12	
	Otras enfermedades del sistema digestivo	36	14	22	
6	ENFERMED. ENDOCRINAS Y NUTRICIONALES	132	62	70	5,5
	Diabetes Mellitus	101	48	53	
	Desnutrición	24	12	12	
	Otros trastornos metabólicos	7	2	5	
7	ENFERMEDADES PERINATALES	94	36	58	3,9
	Ciertas afecciones originadas en el período perinatal	66	27	39	
	Malformaciones congénitas	28	9	19	
8	ENFERMEDADES DEL SISTEMA GENITOURINARIO	63	28	35	2,6
	Insuficiencia renal	54	26	28	
	Otras enfermedades del sistema urinario	9	2	7	
9	ENFERMEDADES INFECCIOSAS Y PARASITARIAS	61	24	37	2,6
	Enfermedades Infecciosas Intestinales	5	2	3	
	Tuberculosis	7	3	4	
	Otras Enfermedades Bacterianas	20	9	11	
	Hepatitis viral	3	1	2	
	Enfermedad por Virus de la Inmunodeficiencia Humana (VIH)	7	2	5	
	Enfermedad de Chagas	19	7	12	
10	RESTO BIEN DEFINIDAS	99	57	42	4,1
	TOTAL DE CAUSAS DEFINIDAS	2.378	1.036	1.342	99,5
	MAL DEFINIDAS (síntomas, signos y hallazgos)	11	5	6	0,5
	TOTAL GENERAL	2.389	1.041	1.348	100,0

**Cantidad de Defunciones por Grupo de Edad y Causa
Departamento Ayacucho - Pcia. de San Luis - Año 2005**

CAUSA	TOTAL	GRUPO ETAREO							
		< 1 año	1 a 9	10 a 19	20 a 39	40 a 49	50 a 69	70 a 79	80 y +
TOTAL	156	6	2	0	2	6	35	47	58
Tumores malignos	33	-	-	-	-	2	6	14	11
Diabetes mellitus	7	-	-	-	-	-	1	4	2
Defecto de la coagulación, púrpura y otras afec. hemorrág.	1	-	-	-	-	-	-	1	-
Desnutrición	1	-	-	-	-	-	-	-	1
Depleción del volumen	1	-	-	-	-	-	-	1	-
Demencia	2	-	-	-	-	-	-	-	2
Enfermedades del sistema circulatorio									
Enfermedades hipertensivas	7	-	-	-	-	-	2	3	2
Enfermedades izquémicas del corazón	16	-	-	-	-	1	8	4	3
Otras formas enfermedades del corazón	5	-	-	-	-	-	2	1	2
Insuficiencia cardíaca	12	-	-	-	-	-	1	2	9
Enfermedades cerebrovasculares	13	-	-	-	1	-	6	2	4
Enfermedades del sistema respiratorio									
Neumonía	13	-	-	-	-	1	1	4	7
Enfermedades crónicas de las vías respiratorias inferiores	6	-	-	-	-	-	1	2	3
Otras enfermedades del sistema respiratorio	3	-	-	-	-	-	1	-	2
Enfermedades del sistema digestivo									
Trastornos vasculares de los intestinos	2	-	-	-	-	-	1	-	1
Trastornos de la vesícula biliar, de las vías biliares y del páncreas	3	-	-	-	-	-	-	2	1
Enfermedades del hígado	5	-	-	-	-	-	1	2	2
Enfermedades del sistema nervioso									
Enfermedades de Parkinson	2	-	-	-	-	-	1	1	-
Parálisis cerebral infantil	1	-	1	-	-	-	-	-	-
Trastornos de la piel y del tejido subcutáneo	1	-	-	-	-	-	-	-	1
Enfermedad del sist. osteomuscular y del tej. conjuntivo	2	-	-	-	1	-	-	1	-
Insuficiencia renal	3	-	-	-	-	-	-	1	2
Infección de las vías urinarias	3	-	-	-	-	1	-	1	1
Ciertas afecciones originadas en el período perinatal	3	3	-	-	-	-	-	-	-
Anomalías congénitas	1	1	-	-	-	-	-	-	-
Mal definidas	3	2	-	-	-	-	-	-	1
Causas Externas									
Causas externas de Traumatismos accidentales	5	-	1	-	-	1	3	-	-
Suicidio	1	-	-	-	-	-	-	-	1
Homicidios	1	-	-	-	-	-	-	1	-

**Cantidad de Defunciones por Grupo de Edad y Causa
Departamento Belgrano - Pcia. de San Luis - Año 2005**

CAUSA	TOTAL	GRUPO ETAREO							
		< 1 año	1 a 9	10 a 19	20 a 39	40 a 49	50 a 69	70 a 79	80 y +
TOTAL	35	1	0	0	1	1	9	15	8
Tuberculosis de pulmón	1	-	-	-	-	-	-	-	1
Diabetes	2	-	-	-	1	-	1	-	-
Desnutrición	1	-	-	-	-	-	-	1	-
Chagas	1	-	-	-	-	-	1	-	-
Tumores malignos	6	-	-	-	-	-	1	5	-
Enfermedades del sistema circulatorio									
Hipertensión arterial	1	-	-	-	-	-	1	-	-
Infarto agudo de miocardio	3	-	-	-	-	-	-	3	-
Insuficiencia cardíaca	2	-	-	-	-	-	1	1	-
Enfermedades cerebrovasculares	1	-	-	-	-	-	-	1	-
Accidente cerebrovascular	2	-	-	-	-	-	-	2	-
Enfermedades del sistema respiratorio									
Neumonías	8	-	-	-	-	-	2	-	6
Demás enfermedades del sistema respiratorio	1	-	-	-	-	-	-	1	-
Insuficiencia renal	1	-	-	-	-	-	1	-	-
Anomalías congénitas	1	1	-	-	-	-	-	-	-
Causas Externas									
Accidente de transporte	3	-	-	-	-	1	-	1	1
Suicidio	1	-	-	-	-	-	1	-	-

**Cantidad de Defunciones por Grupo de Edad y Causa
Departamento Pringles - Pcia. de San Luis - Año 2005**

CAUSA	TOTAL	GRUPO ETAREO							
		< 1 año	1 a 9	10 a 19	20 a 39	40 a 49	50 a 69	70 a 79	80 y +
TOTAL	79	2	1	0	3	7	22	21	23
Chagas	1	-	-	-	-	-	-	1	-
Tumores malignos	25	-	-	-	-	2	8	7	8
Trastornos mentales debido al uso del Alcohol	1	-	-	-	-	1	-	-	-
Enfermedades de las neuronas (parálisis bulbar progresiva)	1	-	-	-	-	-	1	-	-
Enfermedades del sistema circulatorio									
Hipertensión	7	-	-	-	-	1	4	1	1
Arritmia cardíaca	3	-	-	-	-	-	-	1	2
Insuficiencia cardíaca	5	-	-	-	-	-	1	1	3
Aneurisma	1	-	-	-	-	-	1	-	-
Enfermedades cerebrovasculares	6	-	-	-	-	-	1	2	3
Las demás enfermedades del corazón	1	-	-	-	-	-	1	-	-
Enfermedades del sistema respiratorio									
Neumonías	5	-	-	-	-	-	1	2	2
Enfermedades de las vías respiratorias superiores	1	-	-	-	-	-	-	1	-
Enfermedades de las vías respiratorias inferiores	1	-	-	-	-	-	-	1	-
Otras enfermedades respiratorias	2	-	-	-	-	-	1	-	1
Enfermedades del sistema digestivo	3	-	-	-	-	1	1	1	-
Enfermedades sistema urinario	6	-	-	-	-	-	2	2	2
Ciertas afecciones originadas en el período perinatal	1	1	-	-	-	-	-	-	-
Anomalías congénitas	1	1	-	-	-	-	-	-	-
Mal definidas	1	-	-	-	-	1	-	-	-
Causas Externas									
Accidente de transporte	5	-	1	-	2	-	-	1	1
Otras causas ext. de traumatismos accidentales	1	-	-	-	1	-	-	-	-
Suicidios	1	-	-	-	-	1	-	-	-

**Cantidad de Defunciones por Grupo de Edad y Causa
Departamento Chacabuco - Pcia. de San Luis - Año 2005**

CAUSA	TOTAL	GRUPO ETAREO							
		< 1 año	1 a 9	10 a 19	20 a 39	40 a 49	50 a 69	70 a 79	80 y +
TOTAL	125	3	1	2	3	10	35	31	40
Tuberculosis	1	-	-	-	-	-	1	-	-
Chagas crónico	5	-	-	-	-	-	2	1	2
Tumores malignos	28	-	-	-	-	4	9	8	7
Anemia hemolítica hereditaria	1	-	-	-	-	-	1	-	-
Diabetes Mellitus	3	-	-	-	-	-	1	-	2
Desnutrición	1	-	-	-	-	1	-	-	-
Trastornos mentales y del comportamiento	2	-	-	-	-	-	-	1	1
Meningitis	1	-	-	-	1	-	-	-	-
Enfermedades del sistema circulatorio									
Enfermedades hipertensivas	2	-	-	-	-	-	-	1	1
Angina de pecho	2	-	-	-	1	-	-	1	-
Infarto agudo de miocardio	14	-	-	-	1	3	3	3	4
Otras formas de enfermedad del corazón	4	-	-	-	-	-	-	1	3
Insuficiencia cardíaca	14	-	-	-	-	-	2	3	9
Enfermedades cerebrovasculares	11	-	-	-	-	1	5	3	2
Enfermedades del sistema respiratorio									
Neumonías	7	-	-	-	-	-	2	3	2
Infección aguda de las vías respiratoria	1	1	-	-	-	-	-	-	-
Otras enfermedades del sistema respiratorio	4	-	-	-	-	-	2	-	2
Enfermedades del sistema digestivo	11	-	-	-	-	-	5	3	3
Enfermedades de la piel y tejido subcutáneo	1	-	-	-	-	-	-	-	1
Insuficiencia renal	3	-	-	-	-	-	-	2	1
Ciertas afecciones originadas en el período perinatal	2	2	-	-	-	-	-	-	-
Causas Externas									
Accidente de transporte	4	-	1	1	-	-	2	-	-
Otras causas externas de traumatismos accidentales	3	-	-	1	-	1	-	1	-

Cantidad de Defunciones por Grupo de Edad y Causa
Departamento Pedernera - Pcia. de San Luis - Año 2005

CAUSA	TOTAL	GRUPO ETAREO							
		< 1 año	1 a 9	10 a 19	20 a 39	40 a 49	50 a 69	70 a 79	80 y +
TOTAL	794	37	2	6	42	31	222	198	256
Diarreas y Gastroenteritis	2	1	-	-	-	-	-	1	-
Tuberculosis	0	-	-	-	-	-	-	-	-
Septicemias	11	-	-	-	1	1	4	3	2
Hepatitis aguda tipo C	1	-	-	-	-	-	1	-	-
Enf. por virus de la inmunodeficiencia humana (VIH)	2	-	-	-	-	-	2	-	-
Chagas crónico	4	-	-	-	-	1	2	-	1
Tumores malignos	160	-	-	-	11	8	58	48	35
Anemias aplásticas	2	-	-	-	-	-	-	1	1
Otras enfermedades de la sangre	1	-	-	-	-	-	1	-	-
Hipotiroidismo	1	-	-	-	-	-	1	-	-
Diabetes mellitus	37	-	-	-	-	-	14	14	9
Desnutrición proteínocalóricas	6	-	-	-	-	-	3	2	1
Depleción de volumen	1	-	-	-	-	-	-	1	-
Trastornos mentales y del comportamiento	13	-	-	-	-	-	2	1	10
Enfermedades del sistema nervioso									
Meningitis	2	1	-	-	-	-	1	-	-
Mal de Alzheimer	5	-	-	-	-	-	-	3	2
Otras Enfermedades del Sistema Nervioso	9	-	1	2	2	1	1	2	-
Enfermedades del sistema circulatorio									
Enfermedades hipertensivas	20	-	-	-	-	-	4	1	15
Enfermedad isquémica del corazón	61	-	-	-	3	2	25	10	21
Embolia pulmonar	3	-	-	-	-	-	1	1	1
Insuficiencias cardíacas	72	-	-	-	-	-	10	19	43
Las demás enfermedades del corazón	28	-	-	-	-	-	7	8	13
Enfermedades cerebrovasculares	70	-	-	-	1	2	20	23	24
Aterosclerosis	8	-	-	-	1	-	2	2	3
Las demás enfermedades del sistema circulatorio	3	-	-	-	-	-	2	-	1
Enfermedades del sistema respiratorio									
Neumonía	79	1	-	-	1	2	19	22	34
Enfermedades crónicas de las vías respiratorias superiores	1	-	-	-	-	-	-	-	1
Las demás enfermedades del sistema respiratorio	27	-	-	-	1	-	9	9	8
Enfermedades del sistema digestivo									
Enfermedades del esófago, del estómago y del duodeno	5	-	-	-	-	1	3	-	1
Hernia Ventral	1	-	-	-	-	-	-	1	-
Enfermedad de Crohn del intestino delgado	2	-	-	-	-	-	-	-	2
Otras enfermedades de los intestinos	8	-	-	-	-	-	2	3	3
Peritonitis	4	-	-	-	-	1	-	2	1
Hemoperitoneo	1	-	-	-	-	-	-	-	1
Enfermedades del hígado	15	-	-	-	1	2	8	3	1
Resto de las enfermedades del sistema digestivo	24	-	-	-	2	3	4	8	7
Enfermedades de la piel y del tejido subcutáneo	5	-	-	-	-	-	2	2	1
Enfermedades del sistema genitourinario	15	-	-	-	-	-	6	3	6
Embarazo, parto y puerperio	1	-	-	-	1	-	-	-	-
Ciertas afecciones originadas en el período perinatal	29	29	-	-	-	-	-	-	-
Anomalías congénitas	4	4	-	-	-	-	-	-	-
Mal definidas	4	1	-	-	-	-	1	1	1
Enf. del Sist. Osteomuscular y del Tejido conjuntivo	3	-	-	1	-	-	-	1	1
Causas externas									
Accidentes de transporte	17	-	-	2	10	2	2	1	-
Otras causas externas de traumatismos accidentales	8	-	1	-	1	-	2	-	4
Suicidios	6	-	-	-	3	1	1	-	1
Homicidios	10	-	-	1	3	3	2	-	1
Eventos de intención no determinada	1	-	-	-	-	1	-	-	-
Complicaciones de la atención médica y quirúrgica	2	-	-	-	-	-	-	2	-

**Cantidad de Defunciones por Grupo de Edad y Causa
Departamento Gob. Dupuy - Pcia. de San Luis - Año 2005**

CAUSA	TOTAL	GRUPO ETAREO							
		< 1 año	1 a 9	10 a 19	20 a 39	40 a 49	50 a 69	70 a 79	80 y +
TOTAL	73	3	0	1	2	3	23	23	18
Septicemia	1	-	-	-	-	-	-	1	-
Tuberculosis de pulmón	1	-	-	-	-	-	1	-	-
Chagas Mazza	1	-	-	-	-	-	1	-	-
Tumores malignos	21	1	-	-	-	2	8	5	5
Anemia hemolítica hereditaria	1	1	-	-	-	-	-	-	-
Diabetes mellitus	5	-	-	-	-	-	3	2	-
Desnutrición	1	-	-	-	-	-	-	-	1
Parálisis cerebral	1	-	-	1	-	-	-	-	-
Trastornos mentales y del comport. (alcoholismo)	1	-	-	-	-	-	1	-	-
Enfermedades del sistema circulatorio									
Hipertensión	1	-	-	-	1	-	-	-	-
Infarto agudo de miocardio	4	-	-	-	-	-	2	2	-
Insuficiencia cardíaca	5	-	-	-	-	-	-	-	5
Accidente cerebrovascular	5	-	-	-	-	-	1	2	2
Otras enfermedades del sistema circulatorio	4	-	-	-	-	-	2	1	1
Enfermedades del sistema respiratorio									
Neumonía	4	-	-	-	-	-	-	3	1
Otras enfermedades del sistema respiratorio	2	-	-	-	1	-	-	-	1
Enfermedades del sistema digestivo	6					1	1	2	2
Insuficiencia renal	3	-	-	-	-	-	1	2	-
Causas Externas									
Accidente de transporte	1	-	-	-	-	-	1	-	-
Otras causas externas de traumatismo accidentales	4	1	-	-	-	-	1	2	-
Suicidio	1	-	-	-	-	-	-	1	-

**Cantidad de Defunciones por Grupo de Edad y Causa
Departamento San Martín - Pcia. de San Luis - Año 2004**

CAUSA	TOTAL	GRUPO ETAREO							
		< 1 año	1 a 9	10 a 19	20 a 39	40 a 49	50 a 69	70 a 79	80 y +
TOTAL		0	0	0	0	4	9	5	13
Tumores malignos	11					1	3	3	4
Enfermedades del sistema circulatorio									
Enfermedades hipertensivas	1	-	-	-	-	-	-	-	1
Infarto agudo de miocardio	1	-	-	-	-	1	-	-	-
Arritmia	1	-	-	-	-	-	1	-	-
Insuficiencia cardíaca	5	-	-	-	-	-	-	1	4
Enfermedades cerebrovasculares	1	-	-	-	-	-	1	-	-
Accidente cerebrovascular	3	-	-	-	-	-	1	-	2
Enfermedades del sistema respiratorio									
Neumonía	1	-	-	-	-	-	1	-	-
Bronquitis crónica	1	-	-	-	-	-	-	-	1
Enfermedades del sistema digestivo	2							1	1
Causas Externas									
Accidentes de transporte	3	-	-	-	-	1	2	-	-
Homicidio	1	-	-	-	-	1	-	-	-

Cantidad de Defunciones por Grupo de Edad y Causa
Departamento Junin - Pcia. de San Luis - Año 2005

CAUSA	TOTAL	GRUPO ETAREO							
		< 1 año	1 a 9	10 a 19	20 a 39	40 a 49	50 a 69	70 a 79	80 y +
TOTAL	101	4	1	0	1	3	30	25	37
Tuberculosis	2	-	-	-	-	-	1	-	1
Septicemia	1	-	-	-	-	-	1	-	-
Anemia	1	-	-	-	-	-	-	-	1
Tumores malignos	23	-	1	-	-	-	10	7	5
Desnutrición	2	-	-	-	-	-	-	-	2
Diabetes Mellitus	2	-	-	-	-	-	-	1	1
Trastornos Mentales y del comportamiento	4	-	-	-	-	1	-	1	2
Enfermedad de Parkinson	1	-	-	-	-	-	-	-	1
Esclerosis Múltiple	1	-	-	-	-	-	-	-	1
Enfermedades del sistema circulatorio									
Hipertensión arterial	4	-	-	-	-	-	1	1	2
Infarto agudo de miocardio	4						2	1	1
Otras formas de enfermedad del corazón	4	-	-	-	-	1	1	-	2
Insuficiencia cardíaca	13	-	-	-	-	1	3	6	3
Enfermedades cerebrovasculares	4	-	-	-	-	-	-	1	3
Las demás enfermedades del corazón	5	-	-	-	-	-	1	1	3
Enfermedades del sistema respiratorio									
Neumonía	7	-	-	-	-	-	1	2	4
Otras enfermedades del sistema respiratorio	3	-	-	-	-	-	-	1	2
Enfermedades del sistema genitourinario									
Hiperplasia de la próstata	1	-	-	-	-	-	-	1	-
Insuficiencia renal	1	-	-	-	-	-	1	-	-
Enfermedades del sistema digestivo									
Ciertas afecciones originadas en el período perinatal	2	2	-	-	-	-	-	-	-
Anomalías congénitas	2	2	-	-	-	-	-	-	-
Mal definida	1	-	-	-	-	-	-	1	-
Causas Externas									
Accidente de transporte	4	-	-	-	1	-	3	-	-
Otras causas externas de traumatismo accidentales	4	-	-	-	-	-	2	1	1
Complicaciones de la atención médica y quirúrgica	1	-	-	-	-	-	1	-	-

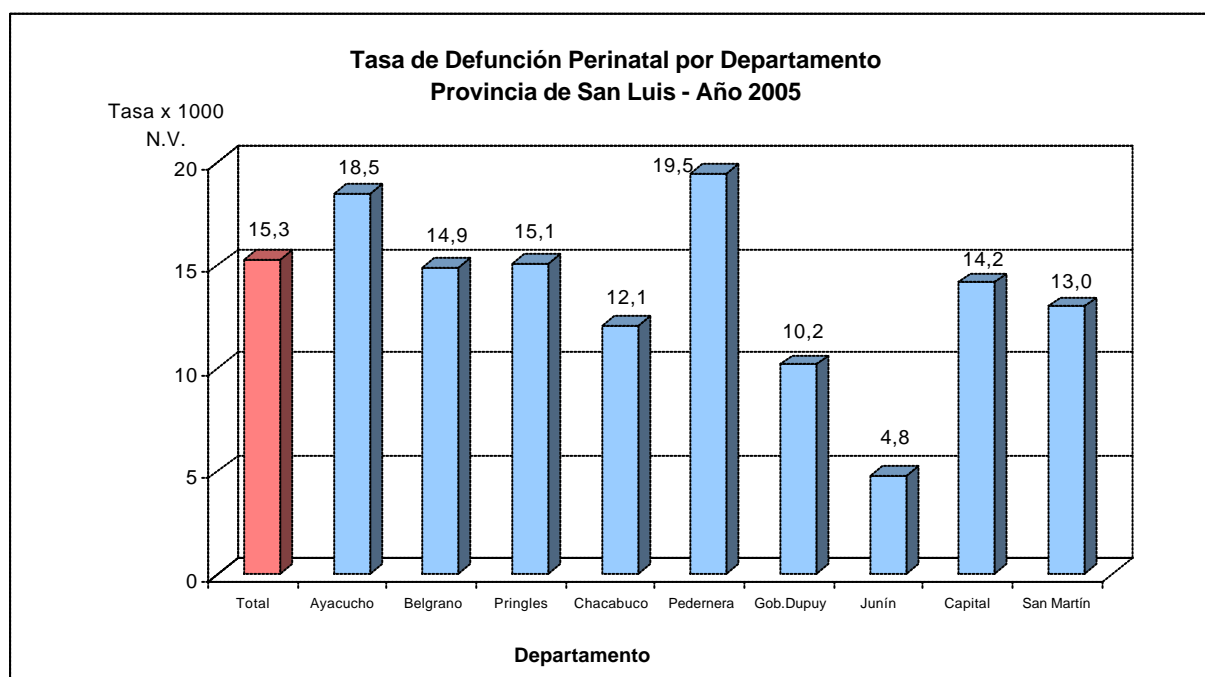
**Cantidad de Defunciones por Grupo de Edad y Causa
Departamento Capital - Pcia. de San Luis - Año 2005**

CAUSA	TOTAL	GRUPO ETAREO							
		< 1 año	1 a 9	10 a 19	20 a 39	40 a 49	50 a 69	70 a 79	80 y +
TOTAL	995	58	7	10	40	47	324	230	279
Diarreas y gastroent. de presunto origen infeccioso	3	1	-	-	-	1	-	-	1
Tuberculosis	3	-	-	-	1	-	2	-	-
Septicemias	7	-	-	-	-	-	2	1	4
Hepatitis Viral tipo C	1	-	-	-	-	-	-	-	1
Enfermedad por virus de la inmunodef. humana (VIH)	5	-	-	-	3	1	1	-	-
Chagas crónico	7	-	-	-	-	1	5	1	-
Tumores malignos	205	-	-	1	6	19	89	54	36
Anemias	1	-	-	-	-	-	-	-	1
Tirotoxicosis	1	-	-	-	-	-	1	-	-
Diabetes mellitus	45	-	-	-	-	1	16	15	13
Desnutrición	12	-	-	-	1	-	1	2	8
Trastornos metabólicos	1	-	-	-	-	-	-	-	1
Depleción del volumen	1	-	-	-	-	-	1	-	-
Trastornos mentales orgánico	7	-	-	-	-	1	3	1	2
Enfermedades del sistema nervioso									
Meningitis	4	1	-	-	-	-	3	-	-
Enfermedad de Alzheimer	1	-	-	-	-	-	1	-	-
Parálisis cerebral	1	-	-	-	-	1	-	-	-
Esclerosis múltiples	1	-	-	-	-	-	1	-	-
Otras enfermedades del sistema nervioso	5	1	-	-	-	1	1	2	-
Enfermedades del sistema circulatorio									
Enfermedades hipertensivas	29	-	-	1	-	1	9	7	11
Enfermedad isquémica del corazón	76	-	-	-	1	1	36	14	24
Embolia pulmonar	4	-	-	-	-	-	2	2	-
Insuficiencia cardíaca	77	-	-	-	2	1	21	17	36
Enfermedades cerebrovasculares	88	-	-	-	3	3	30	25	27
Aterosclerosis	13	-	-	-	-	1	4	3	5
Las demás enfermedades del sistema circulatorio	66	1	-	-	3	-	23	18	21
Enfermedades del sistema respiratorio									
Neumonía	97	3	-	1	1	2	19	30	41
Enfermedades agudas de las vías respiratorias inferiores	12	-	-	-	-	-	3	5	4
Enfermedades del pulmón debidas a agentes externos	4	-	-	-	-	-	-	1	3
Edema agudo de pulmón	4	-	-	-	1	-	1	-	2
Las demás enfermedades del sistema respiratorio	15	2	-	-	-	1	3	4	5
Enfermedades del sistema digestivo									
Enfermedades del esófago, del estómago y del duodeno	2	-	-	-	-	1	-	-	1
Otras enfermedades de los intestinos	9	-	-	-	-	1	2	1	5
Peritonitis	4	-	-	-	-	-	2	1	1
Enfermedades del hígado	17	-	-	-	-	-	10	4	3
Trastornos de la vesícula biliar, de las vías biliares y del páncreas	7	-	-	-	-	4	2	1	-
Las demás enfermedades del sistema digestivo	12	-	-	-	-	-	3	3	6
Enfermedades de la piel y del tejido subcutáneo	9	-	-	-	1	-	3	2	3
Enferm. del sist. osteomuscular y del tejido conjuntivo	2	-	-	-	-	-	1	1	-
Enfermedades del sistema genitourinario									
Insuficiencia renal	23	-	-	-	-	-	6	7	10
Otras enfermedades del sistema genitourinario	3	-	-	-	-	-	1	1	1
Embarazos, parto y puerperio	1	-	-	1	-	-	-	-	-
Ciertas afecciones originadas en el período perinatal	29	29	-	-	-	-	-	-	-
Anomalías congénitas	19	18	1	-	-	-	-	-	-
Mal definidas	2	-	-	-	-	-	2	-	-
Causas externas									
Accidentes de transporte	19	-	1	1	7	2	2	5	1
Otras causas externas de traumatismos accidentales	18	2	4	2	2	1	4	1	2
Suicidios	14	-	-	1	4	1	7	1	-
Homicidios	9	-	1	2	4	1	1	-	-

**Mortalidad Perinatal según Departamento de Residencia de la Madre
Provincia de San Luis - Año 2005**

Departamentos	Mortalidad Perinatal			Nacidos Vivos	Razón de Mortalidad Perinatal x 1.000 Nac. Viv.
	TOTAL	Muertes Fetales *	Muertes Neonatales Precoces		
Total Pcial.	124	64	60	8.100	15,3
Ayacucho	7	4	3	379	18,5
Belgrano	1	-	1	67	14,9
Pringles	3	2	1	199	15,1
Chacabuco	4	2	2	331	12,1
Pedernera	46	24	22	2.364	19,5
Gob. Dupuy	2	2	-	196	10,2
Junin	2	1	1	415	4,8
La Capital	58	28	30	4.072	14,2
San Martín	1	1	-	77	13,0

* Para el cálculo de la Razón de Mortalidad Perinatal se consideran como Muertes Fetales las defunciones fetales de 22 semanas completas y más de gestación y peso de 500 grs. y más. Se comienza a realizar de esta manera a partir del año 1999 por recomendación de la O.P.S. y O.M.S.



**Defunciones Fetales y Tasa de Mortalidad Fetal
por Departamento de Residencia de la Madre
Provincia de San Luis - Año 2005**

Departamento	Total	Tasa de Mortalidad Fetal x 1.000
Total	77	9,5
Ayacucho	6	15,8
Belgrano	0	0,0
Pringles	2	10,1
Chacabuco	2	6,0
Pedernera	30	12,7
Gob. Dupuy	2	10,2
Junín	1	2,4
La Capital	33	8,1
San Martín	1	13,0

**Defunciones Fetales clasificadas por Peso y Edad Gestacional en semanas
Provincia de San Luis - Año 2005**

PESO	TOTAL	Edad Gestacional (en semanas)					
		Menos de 22	22 - 24	25 - 27	28 - 31	32 - 36	37 - 41
Total	77	10	9	14	12	11	21
Menos de 500 grs.	9	7	2	-	-	-	-
de 500 a 999 grs.	28	3	7	13	4	1	-
de 1.000 a 1.499 grs.	7	-	-	1	4	1	1
de 1.500 a 1.999 grs.	10	-	-	-	4	5	1
de 2.000 a 2.499 grs.	6	-	-	-	-	3	3
de 2.500 a 2.999 grs.	5	-	-	-	-	-	5
de 3.000 a 3.499 grs.	6	-	-	-	-	-	6
de 3.500 y más	5	-	-	-	-	-	5
Ignorado	1	-	-	-	-	1	-