



# SALA DE SITUACIÓN DE SALUD

---

**2017**

Programa  
Epidemiología



MINISTERIO  
DE SALUD



SAN LUIS CAMBIÓ.  
Y CAMBIÓ EL FUTURO.



GOBIERNO DE  
SAN LUIS



# *ESTADÍSTICAS HOSPITALARIAS*



---



**Las estadísticas hospitalarias son la base de la información del sistema de salud.**

**Mediante ellas se pueden elaborar programas de promoción, prevención y protección de la salud. Muchos y variados son los programa que se nutren de ellas. Por ejemplo: Vigilancia Epidemiológica, Maternidad e infancia, Niñez y adolescencia, Salud reproductiva, etc., y por supuesto las autoridades quienes son las encargadas de tomar las decisiones pertinentes en beneficio de la salud de la población.**



## ESTABLECIMIENTOS ESTATALES – PROVINCIA DE SAN LUIS

---

**La provincia de San Luis cuenta con 155 establecimientos de salud, pertenecientes al sector público, distribuidos de la siguiente manera:**

- **20 establecimientos con internación (18 generales y 2 especializados),**
  - **9 hospitales de referencia,**
  - **27 centros periféricos,**
- **92 centros de atención primaria y**
- **7 centros municipales.**



## COBERTURA

---

**De los 155 establecimientos mencionados, 133 informaron consultas médicas en el año 2016, es decir que la cobertura de establecimientos que informaron consultas fue del 85,8%.**

**Para los egresos hospitalarios, los 20 establecimientos enviaron información, es decir que la cobertura de establecimientos que informaron egresos hospitalarios fue del 100%.**



# ESTADÍSTICAS HOSPITALARIAS POR DEPARTAMENTO

## DEPARTAMENTO AYACUCHO

ESTABLECIMIENTO	CONSULTAS MÉDICAS	EGRESOS HOSPITALARIOS	PARTOS
HOSPITAL CANDELARIA	16.952	321	4
HOSPITAL LUJAN	16.663	189	0
HOSPITAL QUINES	30.193	292	11
HOSPITAL SAN FRANCISCO	21.634	274	1
OTROS CENTROS	1.056	0	0
<b>TOTAL AYACUCHO</b>	<b>86.498</b>	<b>1.076</b>	<b>16</b>

Fuente: Servicio Estadísticas Hospitalarias- Programa Epidemiología



## DEPARTAMENTO BELGRANO

ESTABLECIMIENTO	CONSULTAS MÉDICAS	EGRESOS HOSPITALARIOS	PARTOS
OTROS CENTROS	10.136	0	0
<b>TOTAL BELGRANO</b>	<b>10.136</b>	<b>0</b>	<b>0</b>

Fuente: Servicio Estadísticas Hospitalarias- Programa Epidemiología

## DEPARTAMENTO PRINGLES

ESTABLECIMIENTO	CONSULTAS MÉDICAS	EGRESOS HOSPITALARIOS	PARTOS
HOSPITAL DE LA TOMA	26.936	31	2
OTROS CENTROS	24.276	0	0
<b>TOTAL PRINGLES</b>	<b>51.212</b>	<b>31</b>	<b>2</b>

Fuente: Servicio Estadísticas Hospitalarias- Programa Epidemiología



## DEPARTAMENTO CHACABUCO

ESTABLECIMIENTO	CONSULTAS MÉDICAS	EGRESOS HOSPITALARIOS	PARTOS
HOSPITAL CONCARAN	39.943	471	5
HOSPITAL NASCHEL	16.133	56	0
HOSPITAL TILISARAO	28.778	268	5
OTROS CENTROS	17.417	0	0
<b>TOTAL CHACABUCO</b>	<b>102.271</b>	<b>795</b>	<b>10</b>

Fuente: Servicio Estadísticas Hospitalarias- Programa Epidemiología





## DEPARTAMENTO PEDERNERA

ESTABLECIMIENTO	CONSULTAS MÉDICAS	EGRESOS HOSPITALARIOS	PARTOS
HOSPITAL JUSTO DARACT	40.678	286	15
HOSPITAL VILLA MERCEDES	109.232	6.722	1.566
HOSPITAL REF. BRAULIO MOYANO	50.028	0	0
HOSPITAL REF. JUSTO S. ROCHA	50.970	0	0
HOSPITAL REF. EVA PERON	38.979	0	0
OTROS CENTROS	159.446	0	0
<b>TOTAL PEDERNERA</b>	<b>449.333</b>	<b>7.008</b>	<b>1.581</b>

Fuente: Servicio Estadísticas Hospitalarias- Programa Epidemiología



## DEPARTAMENTO DUPUY

ESTABLECIMIENTO	CONSULTAS MÉDICAS	EGRESOS HOSPITALARIOS	PARTOS
HOSPITAL ANCHORENA	5.102	28	0
HOSPITAL ARIZONA	14.867	99	0
HOSPITAL BUENA ESPERANZA	16.965	240	11
HOSPITAL UNION	13.959	108	1
OTROS CENTROS	21.340	0	0
<b>TOTAL DUPUY</b>	<b>72.233</b>	<b>475</b>	<b>12</b>

Fuente: Servicio Estadísticas Hospitalarias- Programa Epidemiología



## DEPARTAMENTO JUNIN

ESTABLECIMIENTO	CONSULTAS MÉDICAS	EGRESOS HOSPITALARIOS	PARTOS
HOSPITAL MERLO	62.692	778	63
HOSPITAL STA. ROSA DEL CONLARA	26.382	447	9
OTROS CENTROS	28.406	0	0
<b>TOTAL JUNIN</b>	<b>117.480</b>	<b>1.225</b>	<b>72</b>

Fuente: Servicio Estadísticas Hospitalarias- Programa Epidemiología



## DEPARTAMENTO JUAN MARTIN DE PUEYRREDON

ESTABLECIMIENTO	CONSULTAS MÉDICAS	EGRESOS HOSPITALARIOS	PARTOS
HOSPITAL ESCUELA SALUD MENTAL	12.333	415	0
HOSPITAL SAN LUIS	108.910	6.789	0
MAT. PCIAL. DRA. T. BAIGORRIA	10.936	6.650	2.453
HOSPITAL DE REF. CERRO DE LA CRUZ	61.103	0	0
HOSPITAL DE REF. DEL OESTE	60.409	0	0
HOSPITAL DE REF. MARIA J. BECKER	71.283	0	0
HOSPITAL DE REF. JUANA KOSLAY	61.174	0	0
HOSPITAL DE REF. DEL SUR	54.010	0	0
HOSPITAL DE REF. DEL NORTE	13.637	0	0
OTROS CENTROS	147.738	0	0
<b>TOTAL J. M. DE PUEYRREDON</b>	<b>601.533</b>	<b>13.854</b>	<b>2.453</b>



## DEPARTAMENTO SAN MARTIN

ESTABLECIMIENTO	CONSULTAS MÉDICAS	EGRESOS HOSPITALARIOS	PARTOS
HOSPITAL SAN MARTIN	14.129	108	2
OTROS CENTROS	3.939	0	0
<b>TOTAL SAN MARTIN</b>	<b>18.068</b>	<b>108</b>	<b>2</b>

Fuente: Servicio Estadísticas Hospitalarias- Programa Epidemiología

## TOTAL PROVINCIA

ESTABLECIMIENTO	CONSULTAS MÉDICAS	EGRESOS HOSPITALARIOS	PARTOS
<b>TOTAL PROVINCIA</b>	<b>1.508.764</b>	<b>24.572</b>	<b>4.148</b>

Fuente: Servicio Estadísticas Hospitalarias- Programa Epidemiología

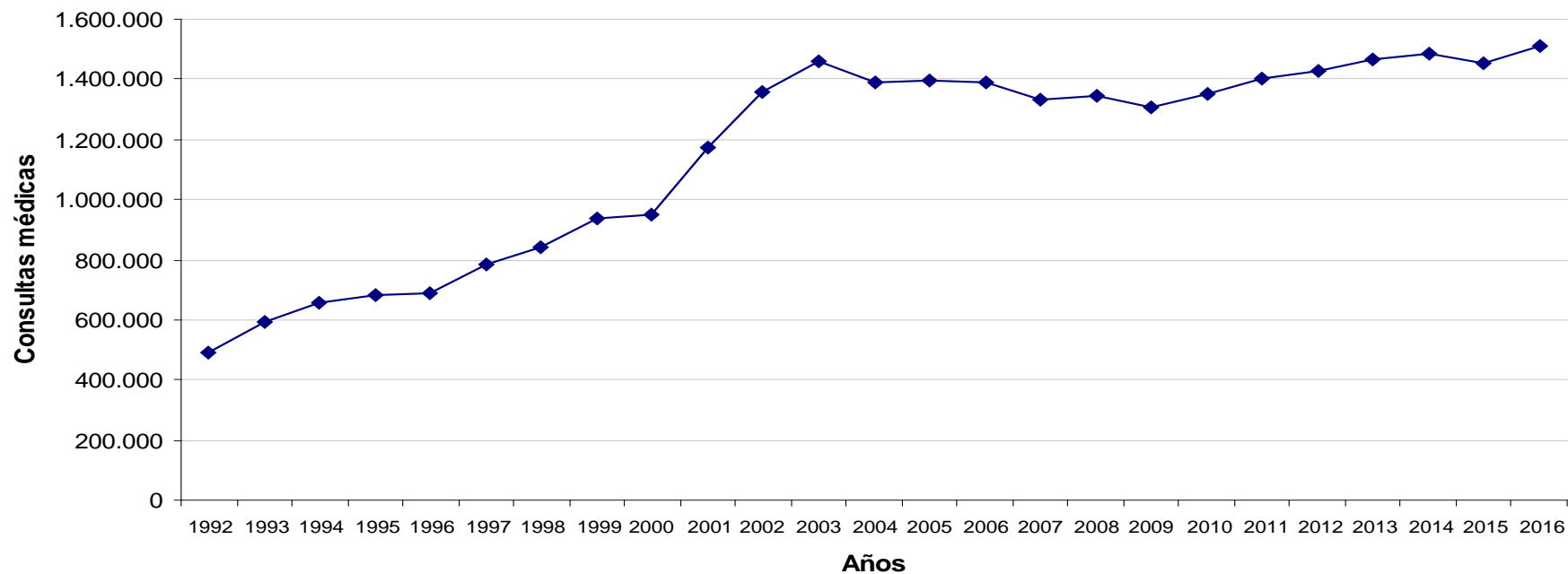


**Para el año 2016 se produjeron en los hospitales públicos de la provincia de San Luis 1.508.764 consultas médicas, un 4,0% más respecto del año anterior; 24.572 egresos hospitalarios que representan un 4,5% menos que los registrados en el año 2015; y 4.148 partos, un 6,8% menos que el año anterior.**



## Consultorio Externo

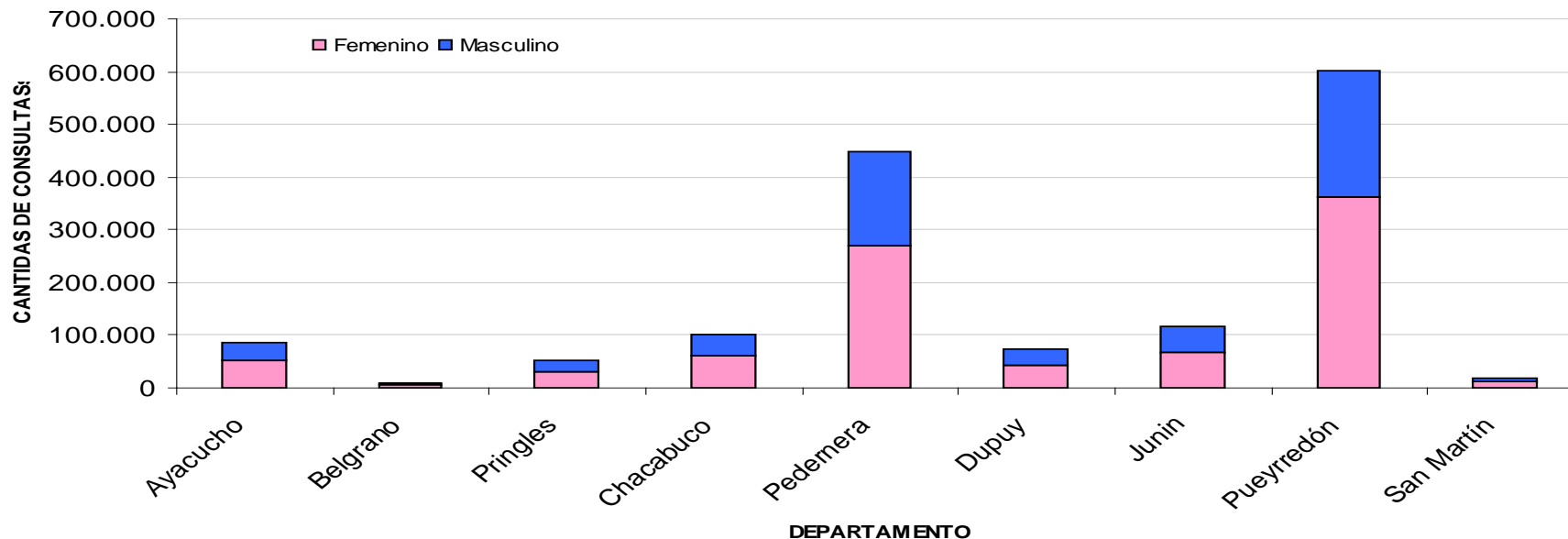
**Consultas médicas producidas en establecimientos asistenciales estatales.  
Provincia de San Luis. Período 1992 - 2016.**



Fuente: Servicio Estadísticas Hospitalarias- Programa Epidemiología



## Consultas médicas producidas en establecimientos asistenciales estatales por departamento según sexo. Provincia de San Luis. Año 2016.



Fuente: Servicio Estadísticas Hospitalarias- Programa Epidemiología

El 60% de las consultas médicas producidas en hospitales públicos provinciales correspondieron al sexo femenino. Es decir que la relación en la cantidad de consultas médicas ambulatorias entre hombres y mujeres es de 1,5 a favor de las mujeres. Los departamentos Pueyrredón y Pedernera concentraron el 70% de las consultas ambulatorias del sector público de la provincia.





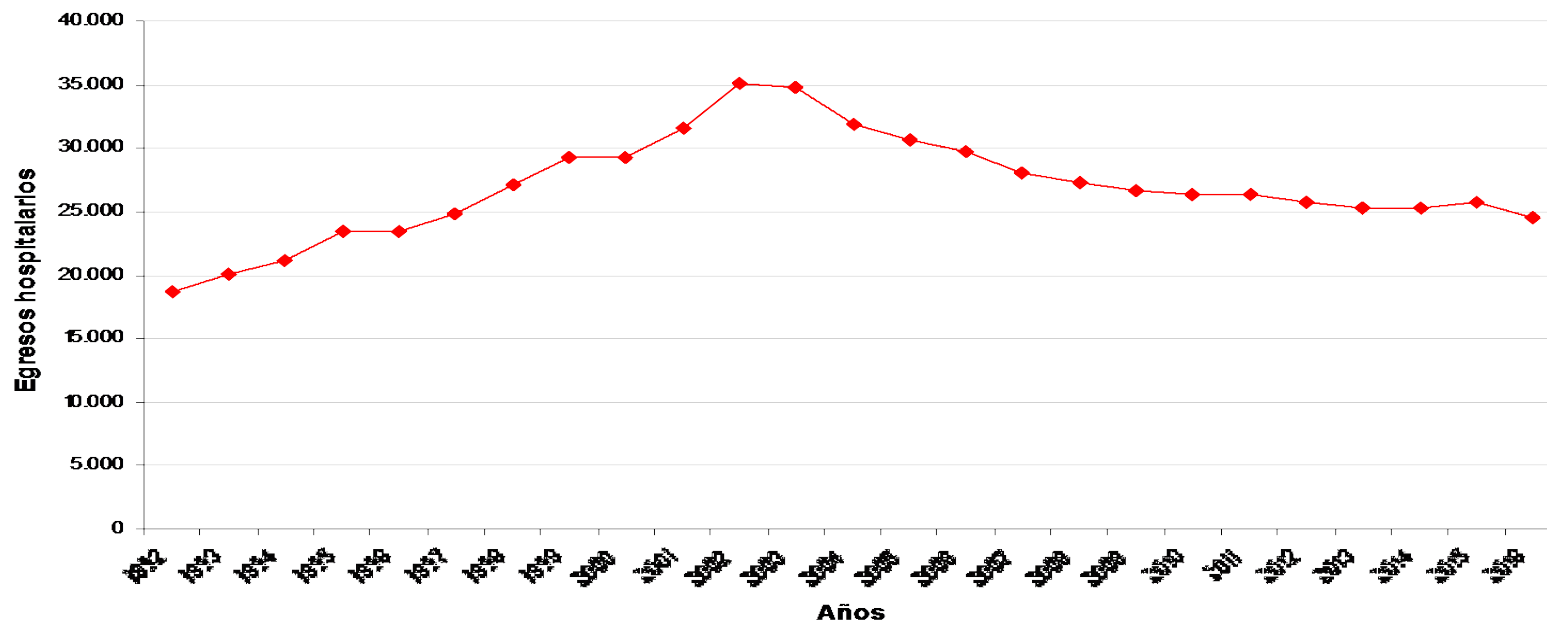
# Indicadores Básicos y Egresos Hospitalarios

**Las estadísticas de los Egresos Hospitalarios constituyen información necesaria y fundamental para evaluar la situación de salud y la demanda de atención de la población.**

**Además, es una fuente esencial para la investigación clínica y epidemiológica, así como para la administración, planificación y evaluación de los servicios de hospitalización, también nos permiten conocer el perfil de morbilidad a través de tasas de morbilidad por causa y por edad, y la gravedad de las enfermedades, mediante tasas de mortalidad hospitalaria.**



## Egresos hospitalarios producidos en establecimientos asistenciales estatales. Provincia de San Luis. Período 1992 - 2016.



Fuente: Servicio Estadísticas Hospitalarias- Programa Epidemiología

**Al igual que con la tendencia de consultas médicas, los egresos hospitalarios manifiestan un marcado ascenso en el período 1992 - 2003. A partir de ese año, el sector de internación viene demostrando un paulatino y sostenido descenso en los egresos hospitalarios.**



## Rendimiento del servicio de internación según hospitales. Provincia de San Luis. Año 2016.

ESTABLECIMIENTOS	TOTAL DIA CAMAS DISPONIB.	EGRE- SOS	DEFUN- CIONES	PASE " A "	PACIEN- TES DIAS	DIAS DE ESTADA	% OCUPA- CIONAL	PROM. DIAS ESTADA	PROM. DIARIO CAMAS DISPONIB.	TASA DE MORTA- LIDAD	GIRO DE CAMAS	PROM. DIARIO DE PACIENTES
HOSPITALES GENERALES	198.179	17.507	516	1.280	80.226	77.334	40,5	4,4	541,5	2,9	32,3	219,2
HOSPITALES ESPECIALIZADOS <sup>(1)</sup>	46.100	7.065	21	455	22.389	22.326	48,6	3,2	126,0	0,3	56,1	61,2
<b>TOTAL PROVINCIA</b>	<b>244.279</b>	<b>24.572</b>	<b>537</b>	<b>1.735</b>	<b>102.615</b>	<b>99.660</b>	<b>42,0</b>	<b>4,1</b>	<b>667,4</b>	<b>2,2</b>	<b>36,8</b>	<b>280,4</b>

(1) Incluye el Hospital escuela de salud mental y la Maternidad provincial Dra. Teresita Baigorria.

Fuente: Servicio Estadísticas Hospitalarias- Programa Epidemiología

**Para el año 2016 se produjeron en la provincia 24.572 egresos hospitalarios, con un promedio de 4,1 días de estada por internación y una tasa de mortalidad del 2,2%.**

**En promedio hubo 667,4 camas disponibles por día y un promedio de 280,4 pacientes diarios, arrojando un porcentaje ocupacional del 42,0%.**



## Egresos hospitalarios producidos en establecimientos asistenciales estatales por causa diagnóstica principal agrupada por capítulo (CIE-10). Provincia de San Luis. Año 2016.

Causa diagnóstica principal agrupada	Frecuencia	Porcentaje
Embarazo, parto y puerperio	6.018	24,5%
Factores que influyen en el estado de salud	3.402	13,8%
Enfermedades del sistema digestivo	2.849	11,6%
Traumatismos, envenenamientos y otras consecuencias externas	2.155	8,8%
Enfermedades del sistema respiratorio	2.125	8,6%
Enfermedades del sistema genitourinario	1.505	6,1%
Ciertas afecciones originadas en el periodo perinatal	1.295	5,3%
Enfermedades del sistema circulatorio	1.074	4,4%
Tumores (neoplasias)	890	3,6%
Ciertas enfermedades infecciosas y parasitarias	641	2,6%
Enfermedades endocrinas, nutricionales y metabólicas	599	2,4%
Trastornos mentales y del comportamiento	521	2,1%
Enfermedades del sistema osteomuscular y del tejido conjuntivo	352	1,4%
Enfermedades de la piel y del tejido subcutáneo	280	1,1%
Enfermedades del sistema nervioso	237	1,0%
Malformaciones congénitas, deformidades y anomalías cromosómicas	209	0,9%
Síntomas, signos y hallazgos anormales clínicos y de laboratorio	184	0,7%
Enfermedades de la sangre y de los órganos hematopoyéticos	139	0,6%
Enfermedades del oído y de la apofisis mastoideas	76	0,3%
Enfermedades del ojo y sus anexos	21	0,1%

(\*) Incluye 3.021 egresos hospitalarios correspondientes a recién nacidos sanos.

Fuente: Servicio Estadísticas Hospitalarias- Programa Epidemiología

Como primera causa diagnóstica principal de egreso se encuentra el embarazo, parto y puerperio, seguida por los recién nacidos sanos. Es decir, que más del 35% de los egresos registrados corresponden a la atención materno infantil.

## Más información en nuestras redes

Página Web  [www.salud.sanluis.gov.ar](http://www.salud.sanluis.gov.ar)

Instagram  [ministerio.de.salud.SL](https://www.instagram.com/ministerio.de.salud.SL)

twitter  [@Slsalud1](https://twitter.com/Slsalud1)

facebook  [Ministerio de Salud Gobierno de San Luis](https://www.facebook.com/Ministerio.de.Salud.Gobierno.de.San.Luis)

MINISTERIO  
DE SALUD



SAN LUIS CAMBIÒ.  
Y CAMBIÒ EL FUTURO.



GOBIERNO DE  
SAN LUIS